

CO-02

Dall'incontro tra esperienza e scienza è nata CIME un'azienda giovane e in costante evoluzione che mette al centro della propria filosofia aziendale la soddisfazione della clientela. Le nostre macchine rappresentano il perfetto equilibrio tra know-how all'avanguardia e cura artigianale del prodotto.

Grazie alla grande esperienza dei nostri tecnici e alla loro attenzione verso le nuove tecnologie, siamo in grado di offrire prodotti di altissimo livello per affidabilità, robustezza e prestazioni.

Altra caratteristica di CIME è la grande flessibilità produttiva che ci permette di soddisfare anche le richieste della nostra clientela più esigente.

.....
A new company has been set up, bringing together experience and science:

CIME, a young and ever-growing company that puts the client satisfaction on first position.

Our machines represent a perfect balance between well-advanced know-how and traditional care of the product. Thanks to our highly experienced technicians and their attention towards new technologies, we are able to offer top quality products in terms of reliability, toughness and services.

Huge productive flexibility is another feature of CIME, allowing us to satisfy even our most demanding client's requests.

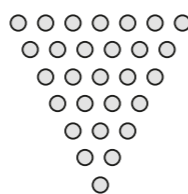
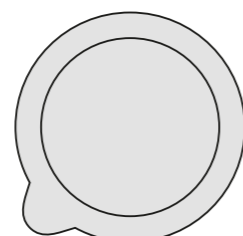
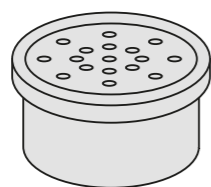



CIME
MACCHINE ESPRESSO ITALIANE



CIME S.r.l.
Zibido San Giacomo (MI) - IT
20080 - Via Longarone 41
tel. +39 02 90005468
fax +39 02 90005947
info@cimeitalia.com
www.cimeitalia.com





CAPSULE/CAPSULES

CIALDE/PODS

MACINATO/GROUND

CARATTERISTICHE

Pompa volumetrica
Lancia vapore inox
Lancia acqua calda inox
Circolazione termosifonica
Disponibile anche con scaldatasse opzionale
Disponibile anche con serbatoio acqua estraibile da 5,2 Lt.
Utilizzabile con macinato, cialde, capsule
La macchina è dotata di sistema di arresto della pompa per mancanza di acqua.

Su richiesta

Caldaia da 5 litri disponibile con versione con allaccio a rete

CHARACTERISTICS

Volumetric pump
Stainless steel steam nozzle
Stainless steel hot water nozzle
Radiated circulation
Cup warmer available on request
Water pullout tank capability 5,2 litres on request
To be used with pods, capsules and ground coffee
The machine is endowed with a pump stopping system due to water lack.

On request

5-litre boiler with version for net connection

disponibilità di colori bianco, nero, acciaio e rosso
colours available white, black, stain steel and red



1 GRUPPO SEMIAUTOMATICA/AUTOMATICA 1 GROUP SEMIAUTOMATIC/AUTOMATIC

voltaggio	voltage	110/220/380 V
potenza	power	1800 W
caldaia	boiler	3 [5] Lt.
larghezza	width	41 cm
profondità	depth	43 cm
altezza	height	55 cm
peso	weight	34 kg
imballo	package	51x51x62 cm

2 GRUPPI SEMIAUTOMATICA/AUTOMATICA 2 GROUPS SEMIAUTOMATIC/AUTOMATIC

voltaggio	voltage	110/220/380 V
potenza	power	2000 W
caldaia	boiler	3 [5] Lt.
larghezza	width	41 cm
profondità	depth	43 cm
altezza	height	55 cm
peso	weight	35 kg
imballo	package	77x68x51 cm

